







## Wanny SPA Nordic Hot Tubs Twoje SPA



-  **Wanna SPA Nordic Hot Tubs to rozsądny wybór.** Zapewnia przyjemną, odprężającą kąpiel SPA za bardzo przystępną cenę. Sprawdza się w każdym klimacie. Kąpiele w wannie SPA firmy Nordic to naturalna terapia przeciwbólowa między innymi w stanach zapalnych stawów.
-  **W wannach SPA Nordic Hot Tubs wykorzystywane są zalety wirowego ruchu wody.** Inni producenci oferują jedynie masaż w tych miejscach, gdzie umieszczone są dysze.
-  **Opracowany przez Nordic „Dual Therapy System” (DTS™)** to rozwiązanie stosowane tylko w naszych wannach. System łączy korzyści masażu strumieniem wody z dysz o dużym przepływie z wirowym ruchem wody. Podczas kąpieli w wannie Nordic ciało poddawane jest jednoczesnemu masażowi zarówno z przodu, jak i z tyłu.
-  **Od 1995 roku Nordic Hot Tubs jest jednym z liderów wśród producentów wanien SPA.** Flagowe produkty Nordic to wysokiej jakości terapeutyczne wanny SPA.

# Dlaczego warto wybrać wannę SPA Nordic Hot Tubs?



**Zawsze gotowa do kąpieli, zawsze czysta woda dzięki systemowi ozonowania i filtrowania.**

**Trwała i odporna na zarysowania niecka.**

**Skuteczny, silny hydromasaż z zastosowaniem dyszy Turbo.**

**Solidna, trwała konstrukcja.**

**Profesjonalny osprzęt, intuicyjne sterowanie.**

**Najwyższej jakości izolacja termiczna to gwarancja niskich kosztów eksploatacji.**


 **Wszystkie wanny SPA Nordic są w 100% wyprodukowane w USA.**

## Dostępne kolory niecek:



(Szczegółowe informacje nt. poszczególnych modeli wanien w danych kolorach dostępne u Partnerów Handlowych)

## Dostępne kolory obudów:




## Przykładowe opcje dla wanien SPA Nordic:

Mechanizm do zdejmowania pokrywy termicznej.



Schodki ułatwiające wchodzenie i wychodzenie z wanny SPA.



Oświetlenie "LED premium".



Zestaw oświetlenia LED "Northern Light".



(Szczegółowe informacje nt. dostępności opcji do poszczególnych modeli wanien dostępne u Partnerów Handlowych)

Kolekcja Nordic Standard


# Impulse DP



<b>Wymiary</b>	Ø 199 cm x 89 cm
<b>Masa wanny</b>	pustej 127 kg, napelnionej 1262 kg
<b>Pojemność</b>	1135 litrów
<b>Liczba miejsc</b>	5
<b>Dysze</b>	14 dysz
<b>System DTS</b>	TAK
<b>Dysze DTS Turbo</b>	1 dysza
<b>Układ siedzeń</b>	ławka
<b>Panel sterujący</b>	typu S, 4 przyciski
<b>Oświetlenie</b>	STD, opcjonalnie LED Premium
<b>Pompy</b>	1 pompa dwuprędkościowa, 1 KM
<b>System utrzymania wody</b>	ozonator
<b>Powierzchnia filtra</b>	2,3 m <sup>2</sup>
<b>Średnie miesięczne zużycie prądu*</b>	149,7 kWh
<b>Moc grzałki elektrycznej</b>	2 kW
<b>Zasilanie elektryczne</b>	230 V / 50 Hz / 16A lub 32A


\*Dane orientacyjne. Średnie miesięczne zużycie prądu zależy od sposobu montażu, warunków klimatycznych, częstotliwości kąpeli oraz ustawień temperatury wody i cykli filtracji.

Dostępne kolory niecki



Dostępne kolory obudowy



 Impulse DP to idealna wanna SPA do kąpeli dla całej rodziny. Taka kąpiel likwiduje stres i poprawia krążenie. W porównaniu do modelu Impulse, wersja DP jest o 10 cm głębsza. Wanna SPA posiada 14 dysz do hydromasażu, z możliwością płynnej regulacji intensywności strumienia wody. Wyposażona jest w system ozonowania, dzięki czemu utrzymanie wody w czystości jest znacznie łatwiejsze.

Bardzo wygodny schodek wewnątrz wanny SPA ułatwia wchodzenie i jednocześnie jest wygodnym miejscem do siedzenia. Impulse DP to idealna wanna dla tych, którzy marzą, by cieszyć się wspaniałym hydromasażem w domu, kiedy tylko tego zapragną.



Kolekcja Nordic Standard


# Retreat




<b>Wymiary</b>	178 cm x 203 cm x 86 cm
<b>Masa wanny</b>	pustej 180 kg, napelnionej 1239 kg
<b>Pojemność</b>	1059 litrów
<b>Liczba miejsc</b>	5
<b>Dysze</b>	24 dysze
<b>System DTS</b>	TAK
<b>Dysze DTS Turbo</b>	1 dysza
<b>Dysze do masażu stóp</b>	2 dysze
<b>Układ siedzeń</b>	ławka i 2 siedzenia
<b>Panel sterujący</b>	typu M, 4 przyciski
<b>Oświetlenie</b>	STD, opcjonalnie LED Premium lub Northern Light
<b>Pompy</b>	1 pompa dwuprędkościowa, 2 KM
<b>System utrzymania wody</b>	ozonator
<b>Powierzchnia filtra</b>	3,3 m <sup>2</sup>
<b>Średnie miesięczne zużycie prądu*</b>	123,8 kWh
<b>Moc grzałki elektrycznej</b>	2 kW
<b>Zasilanie elektryczne</b>	230 V / 50 Hz / 16A lub 32A


\*Dane orientacyjne. Średnie miesięczne zużycie prądu zależy od sposobu montażu, warunków klimatycznych, częstotliwości kąpieli oraz ustawień temperatury wody i cykli filtracji.

Dostępne kolory niecki



Dostępne kolory obudowy



 To prawdziwa perełka wśród wanien SPA z hydromasażem. Wanna Retreat zapewnia wygodną kąpiel jednocześnie dla 5 dorosłych osób. To także perfekcyjne miejsce relaksu dla jednej lub dwojga osób. Szeroka, komfortowa ławka z miejscem dla 2 dorosłych osób lub trojga dzieci, umożliwia równoczesny masaż ciała z przodu. Dwa, wyjątkowo komfortowe siedzenia umożliwiają również masaż stóp. Ciesz się wszystkimi luksusami, które ta wanna może Ci zaoferować, w swoim domowym zaciszu.

Mocny strumień wody wydostający się ze specjalnych dysz gwarantuje orzeźwiający hydromasaż, usuwający napięcie z poszczególnych części ciała. Dodatkowo system Nordic DTS™ oferuje łagodniejszy typ hydromasażu jako uzupełnienie dla tradycyjnych, ukierunkowanych dysz do masażu. Szeroka ławka może być wykorzystana podczas masażu całego ciała przy użyciu dyszy wirowej.



Kolekcja Nordic Standard

# Encore SE



**Wymiary** 213 cm x 213 cm x 89 cm

**Masa wanny** pusty 215 kg, napelnionej 1918 kg

**Pojemność** 1703 litrów

**Liczba miejsc** 6

**Dysze** 34 dysze

**System DTS** TAK

**Dysze DTS Turbo** 1 dysza

**Dysze do masażu stóp** 3 dysze

**Układ siedzeń** STD i leżanka

**Panel sterujący** typu M, 4 przyciski

**Oświetlenie** LED Premium, opcjonalnie Northern Light

**Pompy** 1 pompa dwupiękociowa, 2,5 KM

**System utrzymania wody** ozonator

**Powierzchnia filtra** 3,3 m<sup>2</sup>

**Średnie miesięczne zużycie prądu\*** 126,7 kWh

**Moc grzałki elektrycznej** 2 kW

**Zasilanie elektryczne** 230 V / 50 Hz / 16A lub 32A


\*Dane orientacyjne. Średnie miesięczne zużycie prądu zależy od sposobu montażu, warunków klimatycznych, częstotliwości kąpieli oraz ustawień temperatury wody i cykli filtracji.

Dostępne kolory niecki



Dostępne kolory obudowy



 Przeżyj eksplozję przyjemności i relaksu. Doświadcz kąpieli w wannie SPA Encore SE (Special Edition). Wanna SPA Encore SE gwarantuje wszystkie dobrodziejstwa płynące z hydromasażu, jednocześnie zachowując wysoką wydajność i niskie zużycie energii. Aż 34 dysze i mocniejsza pompa oferują odprężające doznania, o których większość z nas marzy.

Wanna SPA Encore SE wznosi hydromasaż na wyższy poziom. Istnieje możliwość opcjonalnego wyposażenia wanny w system oświetlenia LED "Northern Light" zawierającego m.in. podświetlany wodospad. Możesz być pewny, że każda kąpiel będzie wyjątkową chwilą odpoczynku dla duszy i ciała, którą będziesz chciał powtarzać jak najczęściej.

Wanna SPA Encore SE mieści sześć dorosłych osób. Wygodna ławka i masaż przy użyciu dyszy Turbo dają możliwość doświadczenia wspaniałego masażu całego ciała.



Kolekcja Nordic

# Standard

## Impulse



**Wymiary** Ø 199 cm x 79 cm  
**Masa wanny** pustej 122 kg, z wodą 1068 kg  
**Liczba miejsc** 4  
**Dysze** 14 dysz  
**Pompy** 1 pompa dwuprędkościowa, 1 KM

## Bella



**Wymiary** 211 cm x 86 cm x 96,5 cm  
**Masa wanny** pustej 122 kg, z wodą 595 kg  
**Liczba miejsc** 2  
**Dysze** 14  
**Pompy** 1 pompa dwuprędkościowa, 1 KM

## Sport



**Wymiary** Ø 199 cm x 89 cm  
**Masa wanny** pustej 132 kg, z wodą 1267 kg  
**Liczba miejsc** 5  
**Dysze** 14  
**Pompy** 1 pompa dwuprędkościowa, 2 KM

## Stella Standard



**Wymiary** 213 cm x 157 cm x 86 cm  
**Masa wanny** pustej 188 kg, z wodą 1009 kg  
**Liczba miejsc** 3  
**Dysze** 21  
**Pompy** 1 pompa dwuprędkościowa, 1 KM

## D'Amour



**Wymiary** 214 cm x 183 cm x 86 cm  
**Masa wanny** pustej 160 kg, z wodą 928 kg  
**Liczba miejsc** 2  
**Dysze** 26  
**Pompy** 1 pompa dwuprędkościowa, 2 KM

## Warrior XL



**Wymiary** Ø 213 cm x 102 cm  
**Masa wanny** pustej 170 kg, z wodą 1778 kg  
**Liczba miejsc** 6  
**Dysze** 21  
**Pompy** 1 pompa dwuprędkościowa, 2 KM

## Escape



**Wymiary** 204 cm x 208 cm x 89 cm  
**Masa wanny** pustej 204 kg, z wodą 1812 kg  
**Liczba miejsc** 6  
**Dysze** 22  
**Pompy** 1 pompa dwuprędkościowa, 2 KM

## Escape R



**Wymiary** 204 cm x 208 cm x 89 cm  
**Masa wanny** pustej 204 kg, z wodą 1812 kg  
**Liczba miejsc** 6  
**Dysze** 23  
**Pompy** 1 pompa dwuprędkościowa, 2 KM

Kolekcja Nordic

# Premium

## Stella Premium



**Wymiary** 213 cm x 157 cm x 86 cm  
**Masa wanny** pustej 188 kg, z wodą 1009 kg  
**Liczba miejsc** 3  
**Dysze** 23  
**Pompy** 1 pompa dwuprędkościowa, 1,5 KM

## Crown II



**Wymiary** Ø 199 cm x 89 cm  
**Masa wanny** pustej 152 kg, z wodą 1287 kg  
**Liczba miejsc** 5  
**Dysze** 21  
**Pompy** 1 pompa dwuprędkościowa, 2 KM

## Crown XL



**Wymiary** Ø 213 cm x 102 cm  
**Masa wanny** pustej 170 kg, z wodą 1778 kg  
**Liczba miejsc** 6  
**Dysze** 30  
**Pompy** 1 pompa dwuprędkościowa, 2,5 KM

## Escape Premium



**Wymiary** 204 cm x 208 cm x 89 cm  
**Masa wanny** pustej 238 kg, z wodą 1846 kg  
**Liczba miejsc** 6  
**Dysze** 45  
**Pompy** 2 pompy dwuprędkościowe, 2 KM

## Escape Premium R



**Wymiary** 204 cm x 208 cm x 89 cm  
**Masa wanny** pustej 238 kg, z wodą 1846 kg  
**Liczba miejsc** 6  
**Dysze** 45  
**Pompy** 2 pompy dwuprędkościowe, 2 KM

## Encore Premium



**Wymiary** 213 cm x 213 cm x 89 cm  
**Masa wanny** pustej 215 kg, z wodą 1918 kg  
**Liczba miejsc** 6  
**Dysze** 45  
**Pompy** 2 pompy dwuprędkościowe, 2 KM

## Rendezvous Royal



**Wymiary** 213 cm x 244 cm x 91 cm  
**Masa wanny** pustej 283 kg, z wodą 2176 kg  
**Liczba miejsc** 8  
**Dysze** 49  
**Pompy** 2 pompy dwuprędkościowe, 2 KM

Więcej informacji znajdziesz na [www.wannyspa.com.pl](http://www.wannyspa.com.pl)

Firma NORDIC HOT TUBS nieustannie udoskonala swoje produkty, dlatego firmy NORDIC HOT TUBS i Koperfam Sp. z o.o. zastrzegają sobie prawo do wprowadzania zmian konstrukcyjnych, technicznych, materiałowych, parametrów technicznych, wyposażenia i specyfikacji oferowanych urządzeń bez wcześniejszego powiadomienia klientów. W niektórych krajach mogą występować różnice w komplementacji i parametrach technicznych urządzeń. Informacje o urządzeniach dostępnych w Polsce i ich parametrach uzyskasz u Partnerów Handlowych NORDIC HOT TUBS. Parametry techniczne urządzeń były aktualne w momencie oddania publikacji do druku. Mogą one ulegać zmianom w wyniku wprowadzania nowych rozwiązań. Podane w niniejszej publikacji promocyjnej informacje są poglądowe i nie stanowią zapewnienia zgodności z umową w rozumieniu art. 4 ust. 3 i 4 Ustawy z dnia 27 lipca 2002 r. o szczególnych warunkach sprzedaży konsumenckiej oraz o zmianie Kodeksu Cywilnego, a także nie stanowią towaru w rozumieniu art. 4 ust. 2 wyżej wymienionej Ustawy. Indywidualne uzgodnienia właściwości, warunków gwarancji i specyfikacji urządzenia następują w umowie sprzedaży i karcie gwarancyjnej. Niniejsza publikacja nie stanowi oferty w rozumieniu art. 66 Kodeksu Cywilnego. Nie ponosimy odpowiedzialności za błędy w druku.

© Copyright NORDIC HOT TUBS / Koperfam Sp. z o.o. 2014. Wszelkie prawa zastrzeżone. Publikacja tego dokumentu tak w pełni, jak i częściowo jest zabroniona bez pisemnej zgody Koperfam. Katalog wydrukowano w Polsce. NHTKF2K28052014.

Generalny przedstawiciel „NORDIC HOT TUBS” w Polsce:

**Koperfam®**

**KOPERFAM Sp. z o.o.**

ul. Olszankowa 51, PL 05-120 Legionowo

tel. +48 22 494 34 05, fax +48 22 774 17 11

e-mail [nordic@wannyspa.com.pl](mailto:nordic@wannyspa.com.pl), [www.wannyspa.com.pl](http://www.wannyspa.com.pl)

[facebook.com/koperfam](https://www.facebook.com/koperfam)

Zeskanuj kod i odwiedź [www.wannyspa.com.pl](http://www.wannyspa.com.pl)



Aby uzyskać więcej informacji, prosimy o kontakt z Partnerem Handlowym „NORDIC HOT TUBS”: